




Intensywne kolory lazur do drewna liściastego




Gatunek drewna	meranti
Impregnacja	–***
Gruntowanie	Induline GW-360 sosna (RC-250)
Międzywarstwa i powłoka końcowa*	Induline LW-700/40 afzelia (RC-330)
Grupa obciążeń	B3/III-E
Inne obszary zastosowań:	
Gruntowanie wyrównujące (przy niejednorodnym wyglądzie drewna)	RC-250-EG
System jednopojemnikowy** (np. do elewacji świerkowych)	FT32313
Kolor kryjący**	NCS S 3560-Y30R




Gatunek drewna	meranti
Impregnacja	–***
Gruntowanie	Induline GW-360 afromozja (RC-450)
Międzywarstwa i powłoka końcowa*	Induline LW-700/40 dąb jasny (RC-351)
Grupa obciążeń	B6/III-E
Inne obszary zastosowań:	
Gruntowanie wyrównujące (przy niejednorodnym wyglądzie drewna)	RC-450-EG
System jednopojemnikowy** (np. do elewacji świerkowych)	FT32314
Kolor kryjący**	NCS S 5040-Y40R




Gatunek drewna	meranti
Impregnacja	–***
Gruntowanie	Induline GW-360 afromozja (RC-450)
Międzywarstwa i powłoka końcowa*	Induline LW-700/40 afromozja (RC-450)
Grupa obciążeń	B6/III-E
Inne obszary zastosowań:	
Gruntowanie wyrównujące (przy niejednorodnym wyglądzie drewna)	RC-450-EG
System jednopojemnikowy** (np. do elewacji świerkowych)	FT32315
Kolor kryjący**	NCS S 4550-Y50R




Gatunek drewna	meranti
Impregnacja	–***
Gruntowanie	Induline GW-360 teak (RC-551)
Międzywarstwa i powłoka końcowa*	Induline LW-700/40 teak (RC-550)
Grupa obciążeń	B6/III-E
Inne obszary zastosowań:	
Gruntowanie wyrównujące (przy niejednorodnym wyglądzie drewna)	RC-551-EG
System jednopojemnikowy** (np. do elewacji świerkowych)	FT32316
Kolor kryjący**	NCS S 5040-Y60R




Gatunek drewna	dąb
Impregnacja	–
Gruntowanie	Induline GW-360 afzelia (RC-330)
Międzywarstwa i powłoka końcowa*	Induline LW-700/40 afzelia (RC-330)
Grupa obciążeń	B3/III-E
Inne obszary zastosowań:	
System jednopojemnikowy** (np. do elewacji świerkowych)	FT32318
Kolor kryjący**	NCS S 4050-Y20R



Gatunek drewna	dąb
Impregnacja	–
Gruntowanie	Induline GW-360 teak (RC-551)
Międzywarstwa i powłoka końcowa*	Induline LW-700/40 afromozja (RC-450)
Grupa obciążeń	B6/III-E
Inne obszary zastosowań:	
System jednopojemnikowy** (np. do elewacji świerkowych)	FT32319
Kolor kryjący**	NCS S 4550-Y50R



Gatunek drewna	dąb
Impregnacja	–
Gruntowanie	Induline GW-360 teak (RC-551)
Międzywarstwa i powłoka końcowa*	Induline LW-700/40 dąb jasny (RC-351)
Grupa obciążeń	B6/III-E
Inne obszary zastosowań:	
System jednopojemnikowy** (np. do elewacji świerkowych)	FT32320
Kolor kryjący**	NCS S 5040-Y40R




Gatunek drewna	dąb
Impregnacja	–
Gruntowanie	Induline GW-360 orzech (RC-652)
Międzywarstwa i powłoka końcowa*	Induline LW-700/40 afromozja (RC-450)
Grupa obciążeń	B7/III-E
Inne obszary zastosowań:	
System jednopojemnikowy** (np. do elewacji świerkowych)	FT32321
Kolor kryjący**	NCS S 7020-Y40R

* Aby uzyskać na drzwiach powierzchnię o szczególnej odporności na zadrapania i kremy do rąk, w miejsce Induline LW-700 / DW-601 należy zastosować Induline LW-725 / DW-625.

** Możliwe jest wystąpienie uwarunkowanych systemowo nieznacznych odchyżeń kolorystycznych; są to przybliżone odpowiedniki!

*** W przypadku meranti o gęstości < 490 kg/m³ lub > 400 kg/m³ zaleca się wykonanie impregnacji z użyciem Induline SW-900!




Gatunek drewna **meranti**

Impregnacja	_***
Gruntowanie	Induline GW-360 orzech (RC-652)
Międzywarstwa i powłoka końcowa*	Induline LW-700/40 orzech (RC-652)
Grupa obciążeń	B7/III-E

Inne obszary zastosowań:

Gruntowanie wyrównujące (przy niejednorodnym wyglądzie drewna)	RC-652-EG
System jednopojemnikowy** (np. do elewacji świerkowych)	FT32317
Kolor kryjący**	NCS S 7020-Y70R



Gatunek drewna **dąb**

Impregnacja	-
Gruntowanie	Induline GW-360 wenge (RC-770)
Międzywarstwa i powłoka końcowa*	Induline LW-700/20 palisander (RC-750)
Grupa obciążeń	B7/III-E

Inne obszary zastosowań:

System jednopojemnikowy** (np. do elewacji świerkowych)	FT32322
Kolor kryjący**	NCS S 8010-Y70R

